

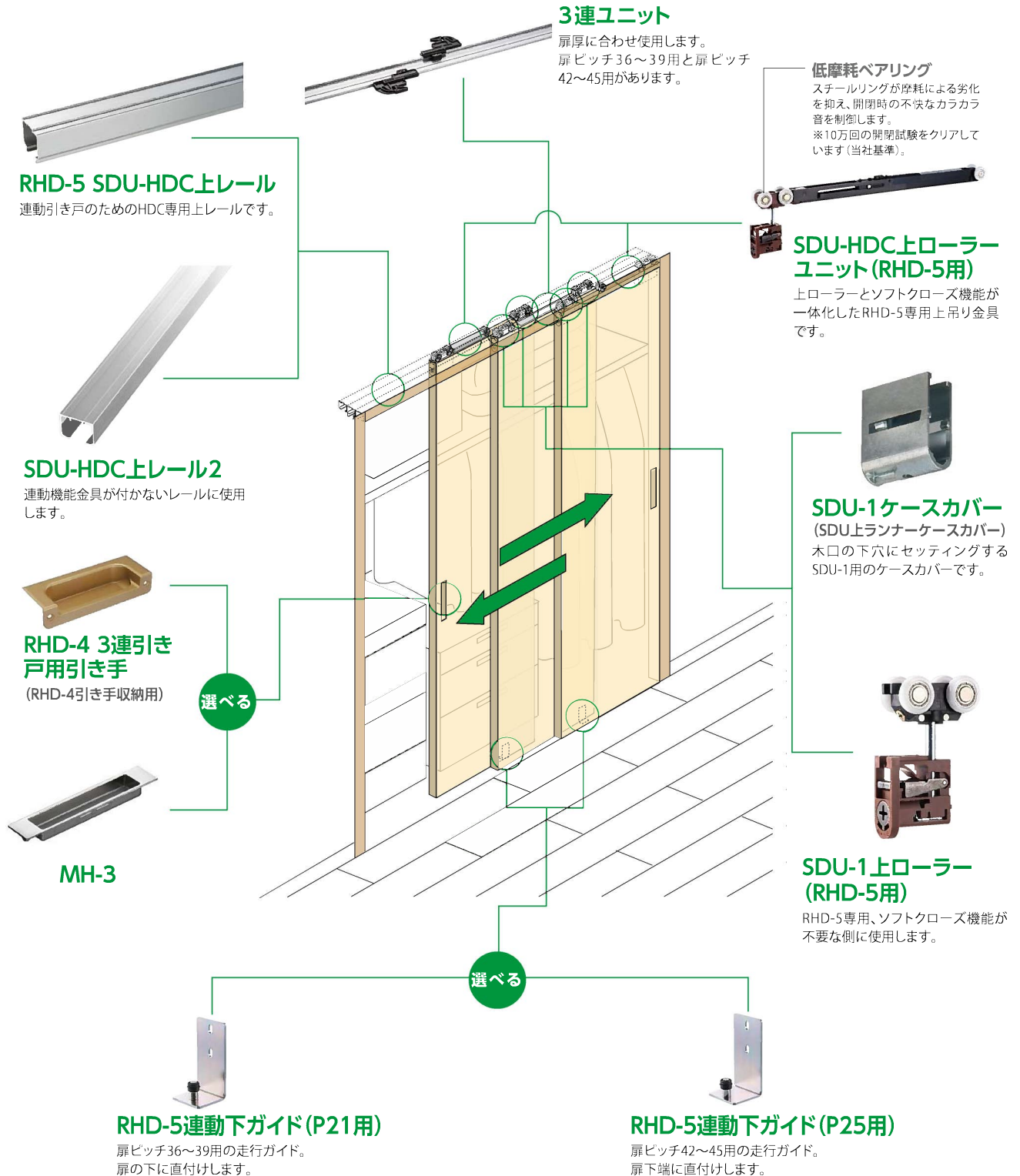
# 上吊り連動引き戸金具 RHD-5

ソフトクローズ機能をプラスした、上吊り連動引き戸金具。

- 広い開口を確保。
- 施工方法がシンプル。
- 収納にも間仕切りにも。
- 2枚連動も設置可能。

データ：耐荷重20kg／扉対応厚26mm以上～40mm以下／(金具取付)上横木口面および下扉側面／上下・前後調整(2次元調整)

用途：建具用引き戸／間仕切り用引き戸



建具系

インセット

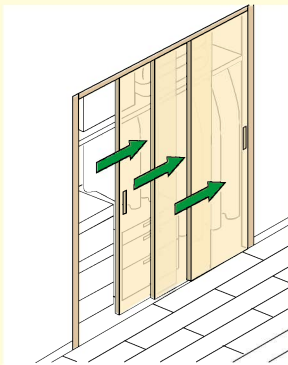
上吊り

連動

**3+** プラス  
**Silent** (静か)  
**Safety** (安全)  
**Smooth** (なめらか)  
 + 3つの要素から生まれる  
**Satisfaction** (満足)

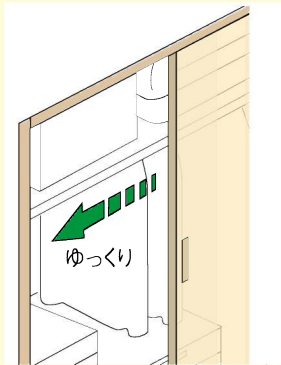
## RHD-5の特長

### ワンアクションで 3枚同時に開きます。



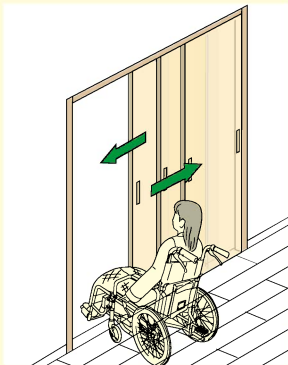
連動機能金具により一度の操作で3枚の扉をリレーさせながら開閉します。有効開口寸法が広く、布団などの大きなものもらくらく出し入れできます。

### ソフトクローズ機能が追加されました。



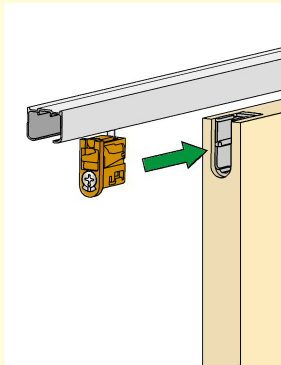
従来タイプの連動引き戸金具 (RHD-4 ※P.72 参照) にソフトクローズ機能が追加。扉のはねかえりと不快な衝撃音を防ぎます。またケガなどをする危険性や閉め忘れの防止に役立ちます。

### 間仕切り・大型収納・ バリアフリートイレの出入口などに。



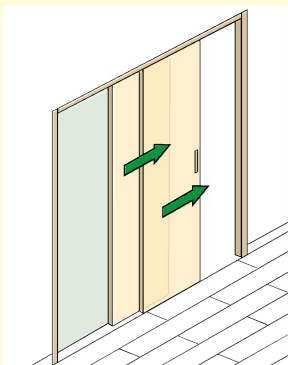
軽くなめらかに開閉できるので、間仕切りや大型収納、バリアフリートイレなどの引き戸金具としておすすめしています。2枚引き戸よりも開口を広く取れるため、車イスの方にもストレスなくご利用いただけます。

### 上吊りタイプのワンタッチ施工です。



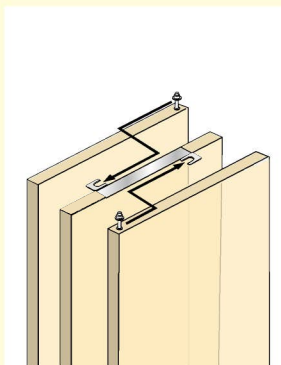
ケースカバーに上ローラーをカチッと押し込むだけのワンタッチ方式を採用しています。上吊りタイプなので下レールがなく、すっきりとした納まりです。

### 戸袋仕様の2枚戸連動引き戸にも できます。



2枚の扉がスムーズに連動して開閉する2枚連動引き戸もご用意しています。扉が戸袋に収まるので広い開口が得られ、車イスでもストレスなくご利用いただけます。

### フラットなワイヤー式 連動ユニットを使用。



RHD-5のワイヤー式連動ユニットは、レールと扉の隙間に納まるフラットなオリジナル金具です。扉加工、取り付け作業も簡単で、作業効率の向上に役立ちます。

収納系/インセット	FDA-1	
	FDH-7	
	FDP	
収納系/アウトセット	FDO-6	
	FDO-3	
	FSD-1	
室内ドア	センターヒンジ	
建具系/上吊り	SDU-HDC-W AX2-HDC-W	
	SDU-HDC AX2-HDC	
	SDU-1	
建具系/下吊り	SDU-2	
	SDH-3 SDG-3	
	OHK-2	
引き戸金具	RHD-4	
	<b>RHD-5</b>	
	SRTFU	
家具系/上吊り	FDS-3K	
	SRT	
	SDR	
家具系/下吊り	HDCシリーズ	
	開き戸	PFR-QISA
		引出し
PFR-QD		
引戸	PFR-HT	
	機械金具	反り止め金具
手摺ブラケット		

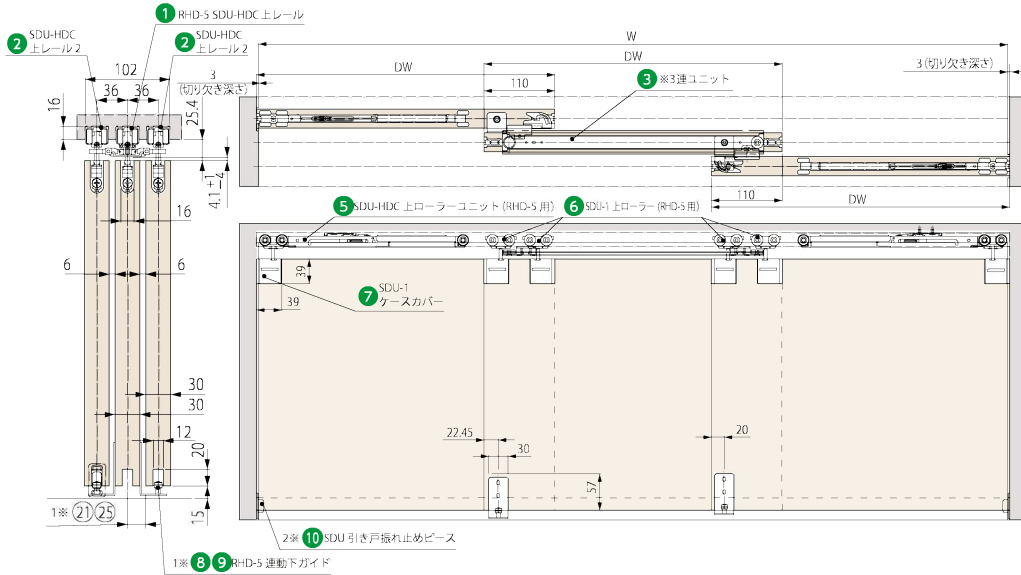
施工ガイド

# 〈納まり図〉

各仕様より製品の組み合わせ、必要な部品および数量をご確認ください。

## 3連動

1※扉厚と、扉ピッチに合わせて、3連ユニット、RHD-5連動下ガイド⑧か⑨を選択する必要があります。

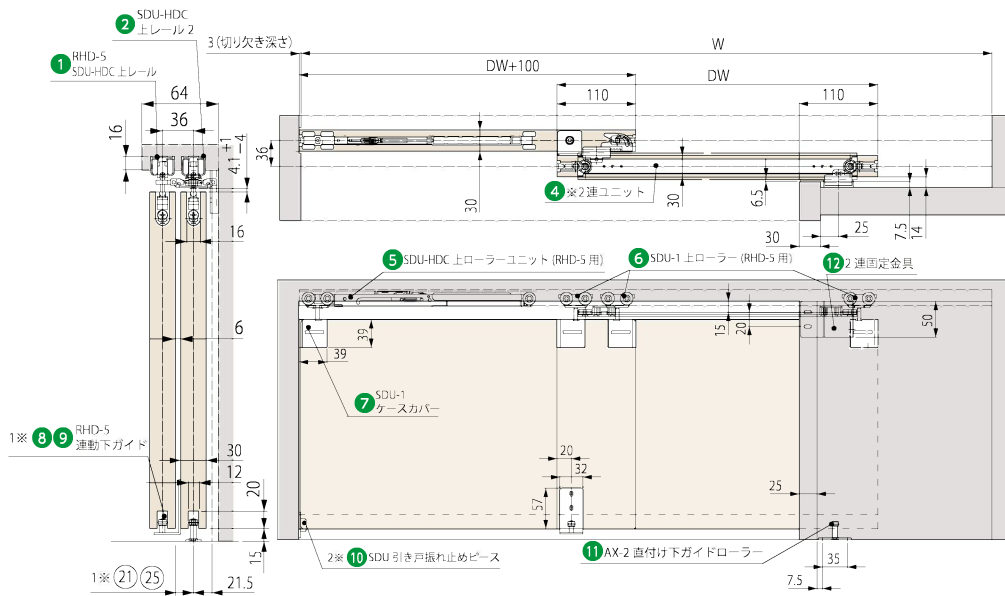


### 使用金具組み合わせ表

	品名	金具使用数
①	RHD-5 SDU-HDC 上レール	1
②	SDU-HDC 上レール 2	2
③	3連ユニット ① 36-39 (L,R) ② 42-45 (L,R)	1
⑤	SDU-HDC 上ローラーユニット (RHD-5用)	2
⑥	SDU-1 上ローラー (RHD-5用)	4
⑦	SDU-1 ケースカバー	6
⑧ ⑨	RHD-5 連動下ガイド ① P21 用 ② P25 用	2
⑩	SDU 引き戸振れ止めベース	2

## 2連動

1※扉厚と、扉ピッチに合わせて、2連ユニット、RHD-5連動下ガイド⑧か⑨を選択する必要があります。



### 使用金具組み合わせ表

	品名	金具使用数
①	RHD-5 SDU-HDC 上レール	1
②	SDU-HDC 上レール 2	1
④	2連ユニット ① 36-39 (L,R) ② 42-45 (L,R)	1
⑤	SDU-HDC 上ローラーユニット (RHD-5用)	1
⑥	SDU-1 上ローラー (RHD-5用)	3
⑦	SDU-1 ケースカバー	4
⑧ ⑨	RHD-5 連動下ガイド ① P21 用 ② P25 用	1
⑩	SDU 引き戸振れ止めベース	1
⑪	AX-2 直付け下ガイドローラー	1
⑫	2連固定金具	1

# 金具仕様一覧

	品目/使用金具	製品寸法図	用途	材質/処理	色
①	RHD-5 SDU-HDC上レール RW2 		■レールに上ランナーを差し込み後、天板に止める ■皿T.Pφ4止メ	アルミニウム/ アルマイト	シルバー 品番末尾:1 ブロンズ 品番末尾:3
②	SDU-HDC上レール2 RY4 		■レールに上ランナーを差し込み後、天板に止める ■皿T.Pφ3.5止メ	アルミニウム/ アルマイト	シルバー 品番末尾:1 ブロンズ 品番末尾:3
③	3連ユニット 36-39 (L,R) 553B 42-45 (L,R) 		■2枚目の扉の木口に取付	アルミニウム/ アルマイト/ プラスチック各種 スチール/ クロメート	
④	2連ユニット 36-39 (L,R) 553A 42-45 (L,R) 		■2枚目の扉の木口に取付	アルミニウム/ アルマイト/ プラスチック各種 スチール/ クロメート	
⑤	SDU-HDC上ローラーユニット (RHD-5用) 6471B003 		■3連時①③の扉の枠側に取付 ■2連時①の扉の枠側に取付	スチール/ クロメート・ユニクロメート POW他 亜鉛合金ダイカスト/ ユニクロメート	茶
⑥	SDU-1上ローラー (RHD-5用) 6592070 		■3連時②の扉①③の内側に取付 ■2連時②の扉、①の内側に取付	スチール/メッキ処理 PA66/ 亜鉛合金 ダイカスト/GB	茶
⑦	SDU-1ケースカバー (RHD-5用) 6592011 (SDU エラフナーケースカバー) 		■扉木口面に皿T.Pφ4×30で取付け	亜鉛合金ダイカスト/ クロメート	
⑧	RHD-5 連動下ガイド (P21用) 553302030 		■3連時②の扉の側面に取付 ■2連時②の扉の側面に取付	スチール 三価クロメート POM/ゴム	黒
⑨	RHD-5 連動下ガイド (P25用) 553302040 		■3連時②の扉の側面に取付 ■2連時②の扉の側面に取付	スチール 三価クロメート POM/ゴム	黒
⑩	SDU引き戸振れ止めピース 553302021 		■枠に取付	PA66	白
⑪	AX-2直付け下ガイドローラー 5529A200 		■床に固定する ■取付けビス ナベT.Pφ4×16	スチール/ユニクロメート POM/ ゴム	黒
⑫	2連固定金具 553302019 		■2連時に使用する	スチール 三価クロメート	
⑬	RHD-4 3連引き戸用引き手 552855_K (RHD-4 引き手取納用) 		■扉の木口に加工して取り付け ■取付けビス皿T.Pφ4止メ ※加工図はP127を参照下さい。	PMMA	ゴールド 品番末尾:8 シルバー 品番末尾:4
⑭	MH-3 A: 68838242 B: 68838252 A B 		■扉に加工して取り付け ■取付けビス皿T.Pφ4止メ	亜鉛合金ダイカスト/ 電着塗装	サテンニッケル

※L=レールの長さ(mm)

折り戸金具	収納系/インセット	FDA-1	
		FDH-7	
		FDP	
	収納系/アウトセット	FDO-6	
		FDO-3	
	室内ドア	FSD-1	
		センターヒンジ	
	引き戸金具	建具系/上吊り	SDU-HDC-W AX2-HDC-W
			SDU-HDC AX2-HDC
			SDU-1
		SDU-2	
建具系/下吊重		SDH-3 SDG-3	
		OHK-2	
運動		RHD-4	
		RHD-5	
家具系/上吊重		SRT/U	
		FDS-3K	
家具系/下吊重	SRT		
	SDR		
耐震金具	開き戸	HDCシリーズ	
		PFR-QISA	
	引き出し	PFR-QS2	
		PFR-QD	
	引き戸	PFR-HT	
機械金具		反り止め金具	
		手摺ブラケット	
施工ガイド			